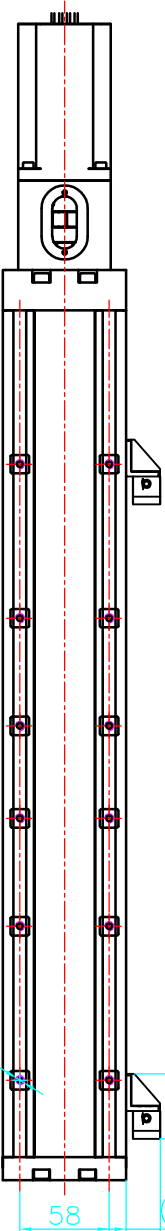
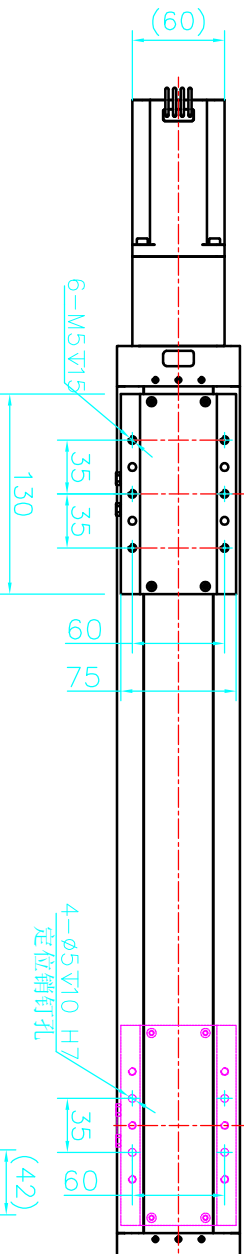
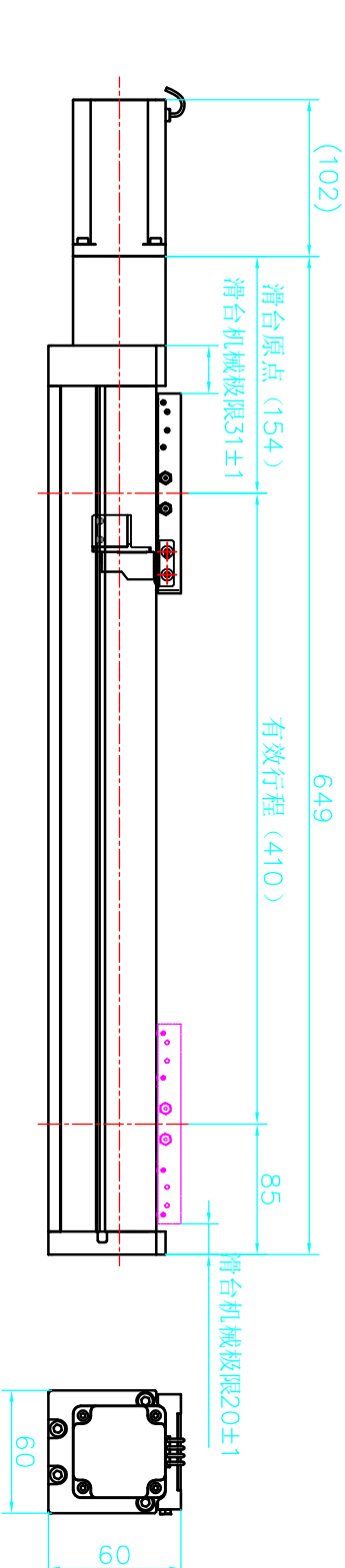
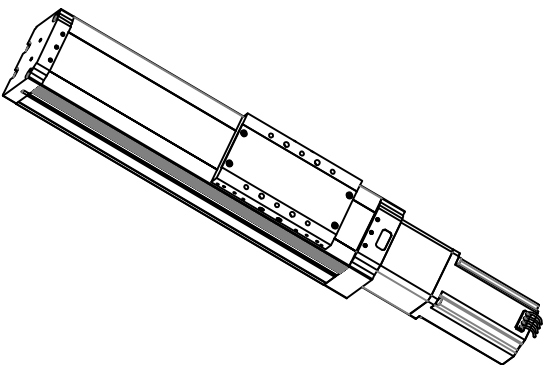
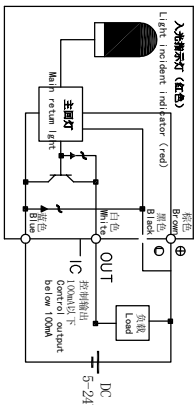


传感器接线图
Sensor wiring diagram



底部为M6滑块螺母有效安装深度6mm (距离可调)

| 可选电机 | 重量 (kg) | D |
|------|---------|---|
|------|---------|---|

步进57/60 1.6 60

步进86 4.2 82

伺服 400W 1.6 70

伺服 750W 3 82

底部为M6滑块螺母安装数量 (底部两边对称)

注: 图中参考电机为步进电机60 87系列, 仅供参考, 按实际尺寸为准

特性 character 规格 specifications

| | |
|-----------------------------------|--------------|
| 1. 导程 The guide | 10 |
| 2. 步距角 Step angle | 1.8° |
| 3. 保持转矩 Holding Torque | 2.5 N.M |
| 4. 搭配马达 Pair with a motor | 步进60 |
| 5. 加速度 acceleration | 100ms (0.2s) |
| 6. 重复定位精度 positioning accuracy | ±0.05mm |
| 8. 额定电流 Rated current | DC 3 A |
| 9. 传感器 (选配) sensor | (NPN)+1米线 |
| 11. 绝缘等级 Insulation class | B Class |

| 性能 | | 性 | |
|---------|--|-------|--|
| 重复定位精度 | | mm | |
| 行程 (s) | | ±0.05 | |
| 载重 (kg) | | 10 | |
| 水平 | | 40 | |
| 垂直 | | 20 | |
| 最大速度 | | 150 | |

UMot

| 视图 view | 比例 inverse proportion |
|------------|--------------------------|
| 1:1 | |

重庆优摩特科技有限公司
Chongqing UMot technology Co. Ltd.

型号 SW80L400TXX-60-10